



ÅRSREDOVISNING

FÖR

**MERCY SHIPS SVERIGE
INSAMLINGSSTIFTELSE**

802424-9396

år

2017

Styrelsen för Mercy Ships Sverige insamlingsstiftelse får härmed avge årsredovisning för räkenskapsåret 2017.

Förvaltningsberättelse

Innehåll

Vårt fokus

Vår historia sedan 1978

Verksamhetsåret 2017

Vår vision 2017-2021

Ekonomi

Sverigekontoret

Styrelsen

Tack

Vårt fokus

Mercy Ships har funnits sedan 1978 och har sitt huvudkontor i Tyler, Texas. Det finns 16 stycken nationella kontor varav Mercy Ships Sverige är ett. Mercy Ships har samma värdegrund och kärnvärden i hela världen och de är följande - *att följa Jesu 2000 åriga exempel att ge hopp och läkedom till de fattiga genom att*

☐ *LOVE GOD*

☐ *LOVE AND SERVE OTHERS*

☐ *BE PEOPLE OF INTEGRITY*

☐ *AIM FOR EXCELLENCE IN ALL WE SAY AND DO.*

Vår historia sedan 1978

Mercy Ships har sedan 1978 gett hopp och läkedom till de behövande genom att ge sjukvård, material och utbildning i fattiga länder till ett värde av över 1 miljard US dollar (dagens penningvärde 8,27 miljarder SEK). Under denna tid har Mercy Ships olika fartyg besökt 55 länder samt över 592 hamnar. Det har utförts över 642 600 patientbehandlingar i olika byar på landsbygden och över 84 500 livsavgörande operationer. Totalt har Mercy Ships utfört sjukvårdande insatser på över 2.6 miljoner människor. Allt som Mercy Ships utför ges kostnadsfritt.

Över 1 100 olika utvecklingsprojekt har genomförts till gagn för lokalbefolkningen i de länder som besökts. I varje land vidareutbildas lokal sjukvårdspersonal av personal från Africa Mercy. Detta för att kunna föra kunskapen vidare när skeppet lämnar hamnen. Sedan 1978 har över 39 700 inhemska sjukvårdare vidareutbildats.

Mercy Ships har sedan starten haft en flotta på 4 skepp. Dessa är följande:

| | |
|-----------------------------|-----------|
| Good Samaritan/Island Mercy | 1983-2001 |
| Caribbean Mercy | 1994-2006 |
| Anastasia | 1978-2007 |

Det nuvarande skeppet, Africa Mercy, har varit sjukhusfartyg i Mercy Ships tjänst sedan 2007. För första gången i Mercy Ships historia byggs nu ett helt nytt sjukvårdsfartyg, vilket kommer att bli världens största civila sjukhusfartyg. Skeppet byggs i Kina och beräknas vara klart år 2020. Det nya skeppet Global Mercy kommer att ha cirka 190 sjukhusbäddar, 6 operationssalar, röntgenavdelning, apotek med mera samt bäddplatser för cirka 640 volontärer.

Verksamhetsåret 2017

Detta år har inneburit framsteg på många olika områden för Mercy Ships Sverige. Bland annat har antalet utsända volontärer ökat liksom insamlade medel. Mercy Ships har även blivit mera känt som välgörenhetsorganisation i Sverige genom sitt arbete med Africa Mercy, som oförtrutet arbetar vidare med att kostnadsfritt förmedla läkedom och hopp till världens fattigaste.

Följande större händelser har ägt rum under året:

Januari – Ny Sverigechef, Tomas Fransson, började sin anställning den 1 januari.

- Vision trip till Africa Mercy mellan den 29 januari och 5 februari. Från Sverige deltog 6 personer.

Februari – Deltog i Sjölog på Chalmers. Sjölog är Chalmers Studentkårs Sjösektion återkommande event med syfte att sammanföra studenter och näringsliv för ett ömsesidigt nätverkande.

April – Deltog i Career Event på Sjöfartshögskolan i Kalmar. Career Event är ett årligen återkommande evenemang där näringslivet erbjuds en möjlighet att möta studenterna. Näringslivet utgörs i huvudsak av representanter från sjöfartsnäringslivet samt driftindustrin.

Maj – Ny tidning lanserades och trycktes i 40 000 exemplar. Tidningen var med som utskick i tidningarna Dagen, Världen Idag samt Hemmets Vän.

- Deltog på Norshipping i Oslo den 30 maj

Juni/Juli – Ny hemsida lanserades.

- Deltog i Sjöfartens Dag på Åland den 1 juni.

- Deltog med monter på olika konferenser – Oas rörelsen i Varberg, New Wine i Vänersborg samt Nyhemsveckan i Nyhem.

September – Stena Line lanserade en kaffekampanj på sina färjor under september och oktober till förmån för Mercy Ships. En lyckad kampanj som synliggjorde Mercy Ships arbete genom att sälja en något dyrare kaffemugg med Mercy Ships logga och där behållningen gick till Mercy Ships arbete.

- Lansering av volontärprogrammet för alla anställda på Stena Line för arbete på Africa Mercy

- Mercy Ships Sverige hade en monter på Donsö Shipping Meeting 2017.

Oktober – 4 oktober var det Cargo Day – en dag då den internationella maritima världen går samman för att stödja Mercy Ships humanitära arbete. Från Sverige deltog 7 svenska maritima företag.

- Vällgörenhetsmiddagar i Stockholm den 17 oktober och i Göteborg den 18 oktober. Talare på båda dessa middagar var Mercy Ships grundare Don Stephens och Stena Ro Ro's Robert Olsson, platschef för det nya sjukhusskeppet som byggs i Kina.

November – Alumni träff i Stockholm.

Under hösten påbörjades ett arbete med Mind Wize. Ett företag som arbetar med att få nya gåvogivare. Ett testutskick skickades till 60 000 nya adresser och hushåll.

Vidare påbörjades under hösten ett samarbete med InMarketing för att nå olika stiftelser och på detta sätt öka den ekonomiska basen.

Mercy Ships har sedan 2014 ett Pro Bono samarbete med Plyhm Kommunikation. Samarbetet har betytt mycket för utvecklingen av Mercy Ships i Sverige när det gäller PR och media och kan inte nog värdesättas.

Volontärer under 2017 har varit 15 stycken och de har alla arbetat inom medicinska yrken på skeppet Africa Mercy.

Vår vision

Mercy Ships Sverige har en vision som sträcker sig fram till 2021 och tog sitt avstamp under 2017.

Visionen innebär att årsomsättningen skall öka till 10 miljoner kr fram till år 2021 samt att antalet volontärer från Sverige skall uppgå till 50 stycken.

Visionen innebär vidare att Mercy Ships Sverige skall öka antalet anställda på Sverigekontoret från två halvtidsanställda till två eller tre heltidsanställda år 2021.



Denna vision kan genomföras genom tre olika fokusområden för arbetet. Dessa är att öka givandet från företag, öka givandet från olika Second Hand affärer samt öka kunskapen om Mercy Ships arbete genom PR och kommunikation.

Ekonomi

Mercy Ships Sverige är en insamlingsstiftelse med ett 90-konto. Stiftelsens ändamål är formulerade av Mercy Ships grundare Don Stephens och är följande:

- att bedriva hjälpverksamhet bland de behövande genom sjukvårds-, bistånds-, utvecklings- och utbildningsinsatser i utvecklingsländer. Detta sker genom skeppet Africa Mercy.
- att mobilisera volontärer till att tjäna inom Mercy Ships olika internationella verksamheter.

Mercy Ships Sverige samlade in 4,6 miljoner kronor under 2017 och har under året använt totalt 3,70 miljoner kronor till ändamålet, varav 3,1 miljoner kronor skickats till Mercy Ships international, USA. En fantastisk utveckling och ett rekord på insamlade medel i Sverige.

Gåvofördelning till ändamålet under 2017, 2016 och 2015

| Ändamål | 2017 | 2016 | 2015 |
|---|------------------|------------------|------------------|
| Besättningsstöd | 369 320 | 334 250 | 354 660 |
| Allmän kirurgi | 3 900 | 61 216 | |
| Barnsjukvård | 15 300 | 161 210 | 119 543 |
| Kvinnors hälsa | 4 100 | 129 728 | 90 315 |
| Ögonsjukvård | 5 300 | 4 330 | 21 250 |
| Ansiktsoperationer | | | 10 500 |
| Övrig kirurgi | 33 850 | 10 180 | 143 700 |
| Övriga programkostnader/Där det bäst behövs | 2 681 126 | 2 565 890 | 878 052 |
| Mobilisera volontärer | 575 055 | 392 488 | 374 775 |
| Total | 3 687 951 | 3 659 292 | 1 992 775 |

Svensk insamlingskontroll och ansvar för Nyckeltal:

Mercy Ships Sverige har ett nyckeltal på 80 % för 2017. Den svenska verksamheten har för 2017 bidragit med 3.113 tkr och för 2016 med 3.267 tkr till Mercy Ships internationellt. Detta bidrag motsvarar för 2017 0,7 % och för 2016 0,65 % av den internationella organisationens utbetalda medel för ändamålet.

| Flerårsöversikt (tkr) | 2017 | 2016 | 2015 | 2014 | 17-15 |
|-----------------------|-------|-------|-------|-------|--------|
| Verksamhetsintäkter | 4 580 | 4 341 | 2 855 | 1 581 | 11 777 |
| Ändamålskostnader i % | 80 | 84 | 70 | 63 | 79 |

Mercy Ships Sverige är i ett uppbyggnadsskede och är anslutet till Svensk Insamlingskontroll (90-konto). Enligt de redovisningsregler som tillämpas i den rapporteringen räknas stöd från Mercy Ships Internationellt (bokfört i USA) som intäkt med påföljd att nyckeltalet för hur stor del av våra intäkter som går vidare till ändamålen visar 75 % för verksamhetsåret 2017. Nyckeltal enligt vår redovisning i Sverige framgår ovan.

Förändring av eget kapital

| | Balanserat kapital | Årets resultat |
|---|--------------------|----------------|
| Ingående balans | 104 532 | -75 843 |
| Disposition av föregående års resultat | -75 843 | 75 843 |
| Årets resultat | | 25 843 |
| Utgående balans | 28 689 | 25 843 |

Sverigekontoret

Mercy Ships Sverige är mycket tacksamma till STENA AB för att de även detta år tillhandhållit ljusa ändamålsenliga lokaler till ingen kostnad. Dessa lokaler finns i Stenas huvudterminalbyggnad. Ett utmärkt läge mitt i Göteborg och med både bra parkeringsmöjligheter och närhet till kollektivtrafik.

År 2017 har Mercy Ships haft två halvtidsanställda. Det är Sverigechefen Tomas Fransson och Marknadsansvarige Pascal Andreasson.

Under året har också Emma Olin Svensson arbetat från den 26 april till den 22 juni som projektanställd. Emma har framförallt arbetat med att ta fram den nya hemsidan.

Mercy Ships Sveriges arbete kan inte fungera utan volontärer som ställer upp med sina resurser och tid. Det gäller även arbetet på Sverigekontoret. Marie Leander är en av dessa uppskattade volontärer som sedan 2015 arbetat en dag i veckan med att insamlingsadministration.

Styrelsen

Styrelsen har haft 6 stycken styrelsemöten under året. Mötena sker via internet med hjälp av verktyget GoMeeting, vilket gör att alla kan se varandra på bildskärmen. Ett av årets styrelsemöten sker i form av ett styrelsedygn där styrelsen träffas fysiskt. I år var denna styrelsehög den 31 augusti till 1 september. Familjen Brandström bjöd på detta dygn i sin golfretreatanläggning Öijared Resort i Floda. Mercy Ships Sverige uttrycker sin tacksamhet för denna generositet.

Styrelsen består av 7 stycken ledamöter och har ett arbetsutskott (AU) som består av 3 ledamöter samt Sverigechefen. Stiftelsen har sitt säte i Göteborgs kommun i Västra Götalands län.

Styrelsen hade följande sammansättning under 2017:

Ola Sterwin, Torsö – ordförande, AU

Annelie Enochson, Västra Frölunda – vice ordförande, AU

Bengt-Åke Gellerstedt, Torslanda – kassör, AU

Patrik Bergström, Tyler Texas – styrelseledamot

Anneli Persson, Göteborg – styrelseledamot

Madelene Andersson, Örebro – styrelseledamot

Ingemar Claesson, Västra Frölunda – styrelseledamot

Tack

Ett stort tack till alla givare för deras generositet, vilket har inneburit att tusentals män, kvinnor och barns liv har förändrats i Benin och Kamerun under 2017. Arbetet med att förbättra hälsostandarden i dessa länder fortsätter även efter fartygets besök.

Tack också till alla volontärer som har ställt sin tid, erfarenhet och pengar till förfogande för att tjäna på Africa Mercy under kortare eller längre tidsperioder under året. Tack också till alla volontärer som har varit behjälpliga på vårt Sverigekontor.

Skeppet Africa Mercy är som ett litet samhälle där det internationella manskapet ser till att allt fungerar. Förutom olika sjukvårdsprofessioner behövs det alltid volontärer som ingenjörer, IT specialister, kockar, lärare, receptionister, ekonomer med flera. Om du är intresserad av att hjälpa till och vill veta mera om arbetet som volontär ombord på skeppet kan du besöka hemsidan <http://mercyships.se/bli-volontar/> .

| Resultaträkning | Not | 20170101 20171231 | 20160101 20161231 |
|--|------------|------------------------------|------------------------------|
| Verksamhetsintäkter | | | |
| Insamlade medel | 1 | 4 579 671 | 4 341 596 |
| | | 4 579 671 | 4 341 596 |
| Verksamhetskostnader | 2 | | |
| Ändamålskostnader | | -3 684 646 | -3 659 296 |
| Insamlingskostnader | | -412 236 | -378 933 |
| Administrationskostnader | | -456 838 | -378 529 |
| Summa verksamhetskostnader | | -4 553 720 | -4 416 758 |
| Verksamhetsresultat | | 25 951 | -75 162 |
| Resultat från finansiella poster | | | |
| Övriga ränteintäkter och liknande resultatposter | | 18 | 24 |
| Räntekostnader och liknande resultatposter | | -126 | -705 |
| | | -108 | -681 |
| Resultat efter finansiella poster | | 25 843 | -75 843 |
| Årets resultat | | 25 843 | -75 843 |

Förändring av ändamålsbestämda medel

| | | |
|---|---------------|----------------|
| Årets resultat enligt resultaträkningen | 25 843 | -75 843 |
| Utnyttjande av ändamålsbestämda medel från tidigare år | | |
| Kvarstående belopp för året/förändring balanserat kapital | 25 843 | -75 843 |

| Balansräkning | Not | 20171231 | 20161231 |
|---|------------|-----------------|-----------------|
| TILLGÅNGAR | | | |
| Anläggningstillgångar | | | |
| <i>Immateriella anläggningstillgångar</i> | | | |
| Balanserade utgifter för programvara | 3 | 29 046 | 36 359 |
| <i>Materiella anläggningstillgångar</i> | | | |
| Invetarier, verktyg installationer | 4 | 14 999 | 19 746 |
| Summa anläggningstillgångar | | 44 045 | 56 105 |
| Omsättningstillgångar | | | |
| <i>Kortfristiga fordringar</i> | | | |
| Övriga fordringar | | 688 | 40 |
| Förutbetalda kostnader och upplupna intäkter | | 61 458 | 35 720 |
| | | 62 146 | 35 760 |
| <i>Kassa och bank</i> | | 88 130 | 181 798 |
| Summa omsättningstillgångar | | 150 276 | 217 558 |
| SUMMA TILLGÅNGAR | | 194 321 | 273 663 |
| EGET KAPITAL OCH SKULDER | | | |
| <i>Eget kapital</i> | | | |
| Balanserat vinst eller förlust | 5 | 28 689 | 104 532 |
| Årets resultat | | 25 843 | -75 843 |
| Summa eget kapital | | 54 532 | 28 689 |
| <i>Kortfristiga skulder</i> | | | |
| Leverantörsskulder | | 44 336 | 10 176 |
| Övriga skulder | | 8 872 | 9 550 |
| Skuld avseende beslutade, ej utbetalda bidrag | | 0 | 152 885 |
| Upplupna kostnader och förutbetalda intäkter | | 86 581 | 72 363 |
| Summa kortfristiga skulder | | 139 789 | 244 974 |
| SUMMA EGET KAPITAL OCH SKULDER | | 194 321 | 273 663 |

Tilläggsupplysningar

Redovisnings- och värderingsprinciper

Insamlingsorganisationens redovisnings- och värderingsprinciper överensstämmer med årsredovisningslagen, BFNAR 2012:1 och FRIL:s *Styrande riktlinjer för årsredovisning*.

Redovisningsprinciperna är oförändrade jämfört med föregående år.

Redovisade ändamålsbestämda medel avser medel som genom gåvogivare reserverats för ett ändamål snävare än insamlingsstiftelsens ändamål och som inte förbrukats innan räkenskapsårets slut.

Fordringar har upptagits till de belopp varmed de beräknas inflyta.

Övriga tillgångar och skulder har upptagits till anskaffningsvärden där inget annat anges.

Periodisering av inkomster och utgifter har skett enligt god redovisningssed.

Intäktsredovisning

Intäkter redovisas till verkligt värde av vad som erhållits eller kommer att erhållas.

Gåvor från privatpersoner redovisas normalt enligt kontantprincipen. Även gåvor från företag och organisationer redovisas normalt i den period då gåvan erhållits. I den mån det på balansdagen finns avtalade gåvor intäktsförs dessa efter individuell prövning.

Avskrivningar

Immateriell och materiella anläggningstillgångar redovisas till anskaffningsvärde minskat med ackumulerade avskrivningar enligt plan och eventuella nedskrivningar. Avskrivning sker linjärt efter den förväntade nyttjadeperioden med hänsyn till väsentligt restvärde. Balanserade utgifter för programvara skrivs av med 15 %/år. Inventarier verktyg och installationer skrivs av med 17 %/år.

Noter

Not 1 Gåvor och bidrag

| | 2017 | 2016 |
|---|------------------|------------------|
| Insamlade medel redovisade i resultaträkningen | | |
| Allmänheten | 2 289 487 | 2 707 858 |
| Företag | 1 221 088 | 782 098 |
| Organisationer | 1 069 096 | 851 640 |
| | 4 579 671 | 4 341 596 |

Utöver insamlade medel som redovisas i resultaträkningen har stiftelsen under året erhållit gåvor i form av fri kontorshyra och arbetsinsatser från volontärer. Värdet av dessa gåvor uppskattas till 321 300 kr (315 000 kr).

Not 2 Anställda och personalkostnader

| | 2017 | 2016 |
|--|----------------|----------------|
| Medelantalet anställda | | |
| Kvinnor | 0,5 | 0,5 |
| Män | 1 | 0,5 |
| Löner och andra ersättningar | | |
| Styrelse | 0 | 0 |
| Sverigechef (Högste tjänsteman) | 220 792 | 203 131 |
| Övriga anställda | 302 940 | 187 374 |
| | 523 732 | 390 505 |
| Sociala kostnader | | |
| Pensionskostnader Sverigechef | 18 183 | 21 651 |
| Pensionskostnader övriga | 21 598 | 11 074 |
| Övriga sociala avgifter enligt lag och avtal | 177 137 | 128 755 |
| | 216 918 | 161 480 |
| Totala löner, ersättningar, sociala kostnader och pensionskostnader | 740 650 | 551 985 |

Under året har flera personer arbetat ideellt för stiftelsen. Värdet av dessa insatser har inte redovisats i resultaträkningen.

Könsfördelning bland ledande befattningshavare

| | | |
|--|-------|-------|
| Andel kvinnor i styreslen | 43 % | 43 % |
| Andel män i styreslen | 57 % | 57 % |
| Andel kvinnor bland övriga ledande befattningshavare | 0 % | 100 % |
| Andel män bland ledande befattningshavare | 100 % | 0 % |

Not 3 Balanserade utgifter för programvara

| | 20171231 | 20161231 |
|---|----------------|----------------|
| Ingående anskaffningsvärde/Inköp | 48 750 | 48 750 |
| Inköp | | 0 |
| Utgående ackumulerade anskaffningsvärden | 48 750 | 48 750 |
| Ingående avskrivningar | -12 391 | -5 078 |
| Årets avskrivningar | -7 313 | -7 313 |
| Utgående ackumulerade avskrivningar | -19 704 | -12 391 |
| Utgående redovisat värde | 29 046 | 36 359 |

Not 4 Inventarier, verktyg och installationer

| | 20171231 | 20161231 |
|---|-----------------|-----------------|
| Ingående anskaffningsvärde/Inköp | 27 879 | 27 879 |
| Inköp | 0 | 0 |
| Försäljning utrantering | 0 | 0 |
| Utgående ackumulerade anskaffningsvärden | 27 879 | 27 879 |
| Ingående avskrivningar | -8 133 | -3 386 |
| Försäljning utranteringar | | |
| Årets avskrivningar | -4 747 | -4 747 |
| Utgående ackumulerade avskrivningar | -12 880 | -8 133 |
| Utgående redovisat värde | 14 999 | 19 746 |

Not 5 Förändring av eget kapital

| | Balanserat kapital | Årets vinst |
|---|---------------------------|--------------------|
| Ingående balans | 104 532 | -75 843 |
| Disposition av föregående års resultat | -75 843 | 75 843 |
| Årets resultat | | 25 843 |
| Utgående balans | 28 689 | 25 843 |

Not 6 Händelser efter balansdagen

Några väsentliga händelser har ej inträffat efter balansdagen

Not 7 Ställda panter och eventalförpliktelser

| | 20171231 | 20161231 |
|--|-----------------|-----------------|
| | Inga | Inga |


Göteborg den 20 mars 2018




Ola Sterwin
Ordförande



Madelene Andersson




Patrik Bergström



Ingemar Claesson



Annelie Enochson




Bengt-Åke Gellerstedt



Anneli Persson

Min revisionsberättelse har lämnats den 16/5 - 2018



Robert Albertsson
Auktoriserad revisor